

Årsredovisning

för

Västra Kållandsö VA ekonomisk förening

769622-6120

Räkenskapsåret

2013

Styrelsen för Västra Kållandsö VA ekonomisk förening får härmed avge årsredovisning för räkenskapsåret 2013.

Förvaltningsberättelse

Verksamheten

Allmänt om verksamheten

Föreningen har till ändamål att främja medlemmarnas ekonomiska intresse genom att i vinstintresse anlägga, driva och underhålla ett dricksvatten- och avloppsledningssystem samt bredband. Föreningens verksamhetsområde styrs naturligt av geografi och topografi.

Föreningens årsberättelse redovisas på separat bilaga.

Flerårsöversikt (tkr)	2013	2012	2011
Nettoomsättning	919	347	0
Resultat efter finansiella poster	151	-63	-29
Soliditet (%)	14	18	50

Resultatdisposition

Styrelsen föreslår att till förfogande stående vinstmedel (kronor):

ansamlad förlust	-92 549
årets vinst	151 306
	58 757
disponeras så att	
i ny räkning överföres	58 757
	58 757

Företagets resultat och ställning i övrigt framgår av efterföljande resultat- och balansräkning med tilläggsupplysningar.

Resultaträkning	Not	2013-01-01 -2013-12-31	2012-01-01 -2012-12-31
Rörelseintäkter, lagerförändringar m. m.			
Nettoomsättning		918 997	346 997
Summa rörelseintäkter, lagerförändringar m.m.		918 997	346 997
Rörelsekostnader			
Övriga externa kostnader		-126 729	-75 796
Personalkostnader	1	-58 147	-53 753
Summa rörelsekostnader		-184 876	-129 549
Rörelseresultat		734 121	217 448
Finansiella poster			
Övriga ränteintäkter och liknande resultatposter		70 280	38 383
Räntekostnader och liknande resultatposter		-653 095	-319 237
Summa finansiella poster		-582 815	-280 854
Resultat efter finansiella poster		151 306	-63 406
Resultat före skatt		151 306	-63 406
Årets resultat		151 306	-63 406

Balansräkning	Not	2013-12-31	2012-12-31
TILLGÅNGAR			
Anläggningstillgångar			
<i>Materiella anläggningstillgångar</i>			
Byggnader och mark	2	0	25 497 108
Inventarier, verktyg och installationer	3	33 941 641	0
Summa materiella anläggningstillgångar		33 941 641	25 497 108
Summa anläggningstillgångar		33 941 641	25 497 108
Omsättningstillgångar			
<i>Kortfristiga fordringar</i>			
Kundfordringar		67 500	1 546 813
Övriga fordringar		1 590 151	287 019
Förutbetalda kostnader och upplupna intäkter		0	17 187
Summa kortfristiga fordringar		1 657 651	1 851 019
<i>Kassa och bank</i>			
Kassa och bank		3 799 186	1 270 863
Summa omsättningstillgångar		5 456 837	3 121 882
SUMMA TILLGÅNGAR		39 398 478	28 618 990

Balansräkning	Not	2013-12-31	2012-12-31
EGET KAPITAL OCH SKULDER			
Eget kapital	4		
<i>Bundet eget kapital</i>			
Medlemsinsatser		5 355 000	5 205 000
<i>Fritt eget kapital</i>			
Balanserat resultat		-92 549	-29 143
Årets resultat		151 306	-63 406
Summa fritt eget kapital		58 757	-92 549
Summa eget kapital		5 413 757	5 112 451
Långfristiga skulder	5		
Övriga skulder till kreditinstitut		30 440 000	22 240 000
Kortfristiga skulder			
Leverantörsskulder		3 526 897	1 196 356
Upplupna kostnader och förutbetalda intäkter		17 824	70 183
Summa kortfristiga skulder		3 544 721	1 266 539
SUMMA EGET KAPITAL OCH SKULDER		39 398 478	28 618 990
STÄLLDA SÄKERHETER OCH ANSVARSFÖRBINDELSER			
Ställda säkerheter		Inga	Inga
Ansvarsförbindelser		Inga	Inga

Tilläggsupplysningar

Redovisningsprinciper

Allmänna upplysningar

Årsredovisningen är upprättad i enlighet med årsredovisningslagen och BFNAR 2009:1 *Årsredovisning i mindre ekonomiska föreningar*.

Årsredovisningen upprättas för första gången i enlighet med BFNAR 2009:1 *Årsredovisning i mindre ekonomiska föreningar*, vilket kan innebära en bristande jämförbarhet mellan räkenskapsåret och det närmast föregående räkenskapsåret.

Noter

Not 1 Anställda och personalkostnader

	2013	2012
Löner och andra ersättningar samt sociala kostnader inklusive pensionskostnader		
Löner och andra ersättningar	45 498	41 500
Sociala kostnader och pensionskostnader (varav pensionskostnader)	12 649 (0)	12 253 (0)
Totala löner, andra ersättningar, sociala kostnader och pensionskostnader	58 147	53 753

Not 2 Byggnader och mark

	2013-12-31	2012-12-31
Ingående anskaffningsvärden	25 497 108	6 720 021
Inköp		18 777 087
Omklassificering till inventarier	-25 497 108	
Utgående ackumulerade anskaffningsvärden	0	25 497 108
Utgående redovisat värde	0	25 497 108

Not 3 Inventarier, verktyg och installationer

	2013-12-31	2012-12-31
Ingående anskaffningsvärden	0	
Inköp	8 444 533	
Omklassificeringar från byggnader och mark	25 497 108	
Utgående ackumulerade anskaffningsvärden	33 941 641	
Utgående redovisat värde	33 941 641	

Not 4 Förändring av eget kapital

	Inbetalda insatser	Balanserat resultat	Årets resultat
Belopp vid årets ingång	5 205 000	-29 143	-63 406
Ökning av insatskapital	165 000		
Minskning av insatskapital	-15 000		
Disposition av föregående års resultat:		-63 406	63 406
Årets resultat			151 306
Belopp vid årets utgång	5 355 000	-92 549	151 306

Not 5 Långfristiga skulder

	2013-12-31	2012-12-31
Förfaller senare än fem år efter balansdagen		
Skulder till kreditinstitut	30 440 000	22 240 000
	30 440 000	22 240 000

För lånet finns en kommunal borgen på 40 miljoner som sträcker sig till år 2023.

Not Bokslutsrapport


För denna årsredovisning har en bokslutsrapport upprättats av Christina Carlsson, LRF Konsult AB, som är auktoriserad redovisningskonsult genom medlemskap i Far/Sveriges Redovisningskonsulters Förbund, SRF.

Resultat- och balansräkningen kommer att föreläggas på årsstämma för fastställelse.

Lidköping 2014-04-15



Thomas Pilhagen



Maria Djup



Sten Ulleryd




Albin Olausson



Anders Lahti




Bo Knutsson




Björn Lindahl

Vår revisionsberättelse har lämnats 2014-05-07



Kjell Palmstedt
Revisor



Bengt Johansson
Revisor