

Årsredovisning

för

Västra Kållandsö VA ekonomisk förening

769622-6120

Räkenskapsåret

2014

Styrelsen för Västra Kållandsö VA ekonomisk förening får härmed avge årsredovisning för räkenskapsåret 2014.

Årsredovisningen är upprättad i svenska kronor, SEK.

Förvaltningsberättelse

Verksamheten

Allmänt om verksamheten

Föreningen har till ändamål att främja medlemmarnas ekonomiska intresse genom att i vinstintresse anlägga, driva och underhålla ett dricksvatten- och avloppsledningssystem samt bredband. Föreningens verksamhetsområde styrs naturligt av geografi och topografi.

Föreningens årsberättelse redovisas på separat bilaga.

Flerårsöversikt (tkr)	2014	2013	2012	2011
Nettoomsättning	1 994	919	347	0
Resultat efter finansiella poster	581	151	-63	-29
Soliditet (%)	13	14	18	50

Förslag till vinstdisposition

Styrelsen föreslår att till förfogande stående vinstmedel (kronor):

balanserad vinst	58 757
årets vinst	580 557
	639 314
disponeras så att i ny räkning överföres	639 314

Företagets resultat och ställning i övrigt framgår av efterföljande resultat- och balansräkning med tilläggsupplysningar.

Resultaträkning	Not	2014-01-01 -2014-12-31	2013-01-01 -2013-12-31
Rörelseintäkter, lagerförändringar m. m.			
Nettoomsättning		1 994 052	918 997
Övriga rörelseintäkter		8 800	0
Summa rörelseintäkter, lagerförändringar m.m.		2 002 852	918 997
Rörelsekostnader			
Handelsvaror		-260 178	0
Övriga externa kostnader		-147 216	-126 729
Personalkostnader	1	-56 153	-58 147
Av- och nedskrivningar av materiella och immateriella anläggningstillgångar		-403 750	0
Summa rörelsekostnader		-867 297	-184 876
Rörelseresultat		1 135 555	734 121
Finansiella poster			
Övriga ränteintäkter och liknande resultatposter		35 613	70 280
Räntekostnader och liknande resultatposter		-590 611	-653 095
Summa finansiella poster		-554 998	-582 815
Resultat efter finansiella poster		580 557	151 306
Resultat före skatt		580 557	151 306
Årets resultat		580 557	151 306

Balansräkning	Not	2014-12-31	2013-12-31
TILLGÅNGAR			
Anläggningstillgångar			
<i>Materiella anläggningstillgångar</i>			
Inventarier, verktyg och installationer	2	39 967 186	33 941 641
Omsättningstillgångar			
<i>Kortfristiga fordringar</i>			
Kundfordringar		434 599	67 500
Övriga fordringar		1 101 515	1 590 151
Förutbetalda kostnader och upplupna intäkter		6 079	0
Summa kortfristiga fordringar		1 542 193	1 657 651
<i>Kassa och bank</i>			
Kassa och bank		5 168 234	3 799 186
Summa omsättningstillgångar		6 710 427	5 456 837
SUMMA TILLGÅNGAR		46 677 613	39 398 478

Balansräkning	Not	2014-12-31	2013-12-31
EGET KAPITAL OCH SKULDER			
Eget kapital	3		
<i>Bundet eget kapital</i>			
Medlemsinsatser		5 460 000	5 355 000
<i>Fritt eget kapital</i>			
Balanserat resultat		58 757	-92 549
Årets resultat		580 557	151 306
Summa fritt eget kapital		639 314	58 757
Summa eget kapital		6 099 314	5 413 757
Långfristiga skulder	4		
Övriga skulder till kreditinstitut		38 440 000	30 440 000
Kortfristiga skulder			
Leverantörsskulder		2 077 317	3 526 897
Övriga skulder		6 393	0
Upplupna kostnader och förutbetalda intäkter		54 589	17 824
Summa kortfristiga skulder		2 138 299	3 544 721
SUMMA EGET KAPITAL OCH SKULDER		46 677 613	39 398 478

STÄLLDA SÄKERHETER OCH ANSVARFÖRBINDELSER

Ställda säkerheter	Inga	Inga
Ansvarsförbindelser	Inga	Inga

✶

Tilläggsupplysningar

Redovisningsprinciper

Allmänna upplysningar

Årsredovisningen är upprättad i enlighet med årsredovisningslagen och BFNAR 2009:1 *Årsredovisning i mindre ekonomiska föreningar*.

Redovisningsprinciperna är oförändrade jämfört med föregående år.

Tillämpade avskrivningstider:

Materiella anläggningstillgångar

Vatten- och avloppsanläggning 40 år

Noter

Not 1 Anställda och personalkostnader

	2014	2013
Löner och andra ersättningar samt sociala kostnader inklusive pensionskostnader		
Löner och andra ersättningar	42 968	45 498
Sociala kostnader och pensionskostnader (varav pensionskostnader)	13 185 (0)	12 649 (0)
Totala löner, andra ersättningar, sociala kostnader och pensionskostnader	56 153	58 147

Not 2 Inventarier, verktyg och installationer

	2014-12-31	2013-12-31
Ingående anskaffningsvärden	33 941 641	0
Inköp	6 429 295	8 444 533
Omklassificeringar från byggnader och mark		25 497 108
Utgående ackumulerade anskaffningsvärden	40 370 936	33 941 641
Årets avskrivningar	-403 750	0
Utgående ackumulerade avskrivningar	-403 750	0
Utgående redovisat värde	39 967 186	33 941 641

Not 3 Förändring av eget kapital

	Inbetalda insatser	Balanserat resultat	Årets resultat
Belopp vid årets ingång	5 355 000	-92 549	151 305
Ökning av insatskapital	105 000		
Disposition av föregående års resultat:		151 305	-151 305
Årets resultat			580 557
Belopp vid årets utgång	5 460 000	58 756	580 557

Not 4 Långfristiga skulder

	2014-12-31	2013-12-31
Förfaller senare än fem år efter balansdagen		
Skulder till kreditinstitut	38 440 000	30 440 000
	38 440 000	30 440 000

För lånet finns en kommunal borgen på 40 miljoner som sträcker sig till år 2023.




Not Bokslutsrapport

För denna årsredovisning har en bokslutsrapport upprättats av Christina Carlsson, LRF Konsult AB, som är auktoriserad redovisningskonsult genom medlemskap i Far/Sveriges Redovisningskonsulters Förbund, SRF.

Resultat- och balansräkningen kommer att föreläggas på årsstämma för fastställelse.

Lidköping den 28 februari 2015



Thomas Pilhagen
Ordförande



Sten Ulleryd



Albin Olausson




Björn Lindahl




Anders Lahti


Bo Knutsson




Gunnar Hjorth



Vår revisionsberättelse har lämnats 2015- 03 - 06



Palmstedt, Kjell
Revisor



Bengt Johansson
Revisor